

Правильник  
про пластовий однострій і відзнаки  
частина 2-га:

Приписи про Відзнаки  
В Українському Пласті

15-го листопада 1976 р.

Зі змінами до 15-их Зборів КУПО

Примітка: Кольори в ілюстраціях відзнак подані лише для орієнтації.  
Офіційні краски подані у тексті як ДМЦ числа.

Відзнаки, вживані в Пласті, є важним виховним засобом. На однострої пластуна відзнаки свідчать назверх про набуте ним пластове знання й вироблення, дають свідоцтво про виконувани ним обов'язки, що є мірилом довіря до його провідницьких здібностей, - та означають його організаційну приналежність до роя, гуртка, гнізда, куреня.

Відзнаки, ношені пластовими провідниками, свідчать назовні про лад в устрою пластових старшин, а зокрема відзнаки пластових виховників вказують на їх особливі права й обов'язки в пластовій організації.

І в одному і в другому випадку відзнаки є важливим стимулом ДЛЯ МОЛОДІ: поступати вперед, змагатися за вищі пластові ступені, за провідне місце в пластових старшинах.

Тому ношення відзнак на пластовому однострої є не тільки правом, але й **ОБОВ'ЯЗКОМ** так для молоді, як і для пластових провідників. Однострій без приписаних і належних кожному відзнак **НЕ Є** пластовим одностроєм.

---

Відзнаки, вживані в Пласті, поділяються на:

I. ПЛАСТОВИЙ ГЕРБ

II. ВІДЗНАКИ ПРИНАЛЕЖНОСТІ:

- A. До Пласту
- B. До пластових з'єднань

III. ВІДЗНАКИ ПЛАСТОВИХ СТУПЕНІВ

- A. УПН
- B. УПО
- B. УСП
- Г. УПС

IV. ВІДЗНАКИ ПЛАСТОВИХ ВИШКОЛІВ:

- A. Відзнаки ігрових комплексів в УПН
- B. Відзнаки кількості відбутих таборів в УПН
- B. Відзнаки пластових вмілостей
- Г. Відзнака фізичної вправності
- Г. Відзнаки спеціалізаційних вишколів

V. ВІДЗНАКИ ПЛАСТОВИХ ДІЛОВОДСТВ:

- A. В пластових з'єднаннях
- B. В пластових старшинах
- B. В пластових радах

VI. ВІДЗНАКИ ПЛАСТОВИХ ВИХОВНИКІВ ТА ЇХ ВИШКОЛІВ

- A. По Уладах
- B. Спільна відзнака безпосередніх виховників
- B. Відзнака вишколів Кадри Виховників

VII. ВІДЗНАКИ З РІЗНИХ НАГОД

VIII. ВІДЗНАКИ ПЛАСТОВИХ ВІДЗНАЧЕНЬ.

I. ПЛАСТОВИЙ ГЕРБ



Рис. 1

Завжди і всюди, де вживається пластового гербу, вільно вживати тільки оцього зразка пластової лілії з тризубом. Одною з важливих ціх цього зразка є відношення довжини до ширини як 4 до 3. (Рис. 1а)




Рис. 1а

## II. ВІДЗНАКИ ПРИНАЛЕЖНОСТІ

### A. ДО ПЛАСТУ

Відзнаки приналежності до Пласту носяться на накритті голови і на грудях.

Ці відзнаки є: в УПН - орлятко (Рис. 2), в УПЮ, УСП і УПС пластова лілея (Рис. 3, 4).

Мають право їх носити: новачки і новаки, які склали Новацьку Обіцянку, члени інших Уладів, - які склали Пластову Присягу.

#### 1. ВІДЗНАКА НА НАКРИТТІ ГОЛОВИ:

##### а. УПН



Рис. 2

1. Промір відзнаки: 1 1/8 інча - 3 см.
2. Гло - зелене /910/
3. Орлятко - жовте /444/
4. Скеля - сіра /415/
5. Спосіб виконання: емаль на металі
6. Носити: над серединою чола.

##### б. УПЮ, УСП, й УПС:



Рис. 3

1. Дозема перекутня щитика: 1 1/2 ін. – 37 мм
2. Позема перекутня щитика: 1 1/4 ін. – 31 мм
3. Гло щитика в УПЮ - малинове /816/,  
в УСП - зелене /910/,  
в УПС - бронзове /801/
4. Барва відзнаки: срібна
5. Спосіб виконання: витиск у металі
6. Носити над серединою чола.

#### 2. ВІДЗНАКИ НА ГРУДЯХ:

##### а. УПН

Новаки і новачки носять на грудях ідентичну відзнаку як на накритті голови. Місце ношення: 1 інч - 25 мм над серединою лівої грудної кишені сорочки.

##### б. УПЮ, УСП, УПС



Рис. 4

1. Дозема перекутня щитика: 1 1/8 ін. - 28 мм
2. Позема перекутня щитика: 7/8 інча - 22 мм
3. Гло щитика: в УПЮ - малинове /816/  
в УСП - зелене /910/  
в УПС - бронзове /801/
4. Барва відзнаки: срібна
5. Спосіб виконання: витиск у металі
6. Носити: 1 інч - 25 мм над серединою лівої кишені сорочки, а при відзнаках пластових старшин - над тими відзнаками

## Б. ДО ПЛАСТОВИХ З'ЄДНАНЬ

Відзнаки приналежності до пластових з'єднань – це: силуетки символів Роя або Гуртка (Рис. 5), та число Гнізда або Куреня (Рис. 6).

Ці відзнаки носять пластуни та пластунки ще перед складенням Пластової Присяги (новаки й новачки також ще перед складенням Новацької Обіцянки).

### 1. УПН



Рис. 5

#### а/ Відзнака приналежності до роя

1. Промір щитика 2 інчі - 5 см.
2. Тло щитика жовте /444/
3. Символ роя зелений /910/
4. Обведення щитика, 1/8 інча або 3 мм ширини, зелене /910/
5. Спосіб виконання: нашивання з матеріялу або гафт
6. Носити: безпосередно під відзнакою приналежності до Гнізда

#### б/ Відзнака приналежності до Гнізда

1. Бік квадрату 2 інчі – 5 см.
2. Тло та обведення щитика жовте /444/
3. Число зелене
4. Висота числа: 1 1/2 інча - 37 мм
5. Носити: на правому рукаві, пів інча - 13мм - від плеча



Рис. 6

#### в/ Відзнаки приналежності до Самостійного Роя

Члени Самостійного Роя носять відзнаки аналогічно до а/ і б/ повище, з тою лише різницею, що число Самостійного Роя є подане римськими цифрами.

### 2. УПО

а/ **Відзнака приналежності до гуртка** є така ж, як відзнака приналежності до роя (Рис. 5), тільки: тло щитика є біле, а символ гуртка і обведення чорне. Її носить на тому самому місці, як відзнаку роя.

б/ **Відзнака приналежності до Куреня** є така ж, як відзнака приналежності до Гнізда (Рис. 6), тільки тло щитика є малинове /816/, а число біле.

в/ **Відзнаки приналежності до Самостійного Гуртка:** Члени Самостійного Гуртка носять відзнаки аналогічно до а/ і б/ повище, з тою лише різницею, що число Самостійного Гуртка є подане римськими цифрами.

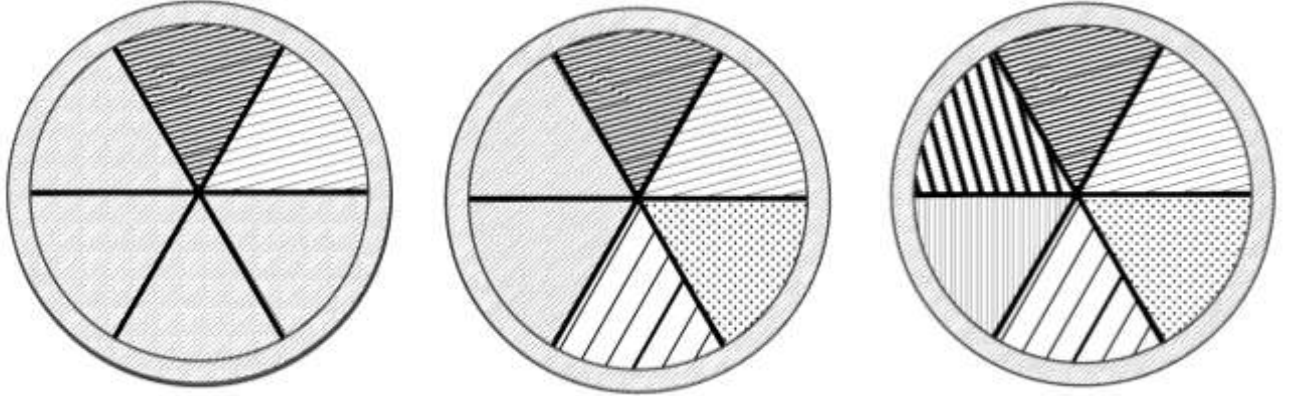
### 3. УСП й УПС

Члени з'єднань УСП й УПС носять відзнаки схвалені їх з'єднаннями /куреннями, самостійними гуртками/ і затверджені Головною Пластовою Булавою. Місце ношення: правий рукав, пів інча - 13 мм від плеча.

### III. ВІДЗНАКИ ПЛАСТОВИХ СТУПЕНІВ

Відзнаки пластових ступенів носяться назовні лівого рукава, посередині між ліктем і надпліччям. Право носити відзнаку даного ступеня набувається з хвилиною іменування на цей ступінь.

#### А. В УПН



#### А. Жовтодзюб (Рис. 7)

1. Промір щитика: 2 інчі -5 см
2. Тло щитика та обведення: бронзове /801/
3. Два вирізки кола заповнені барвами: червоною /666/ і помаранчевою /741/ - носити червоний вирізок догори; залишається обрамування, широче на 1/8 ін. – 4 мм.


#### Б. Юне Орля (Рис. 8)

Юне Орля носить відзнаку Жовтодзюба з додатково заповненими двома вирізками кола барвами: жовтою /444/ і зеленою /910/.

#### В. Орля (Рис. 9)

Орля носить відзнаку Юного Орляти з додатково заповненими останніми вирізками кола барвами: синьою /797/ і фіолетною.

Новак, що склав усі три проби в УПН, може - після переходу до УПЮ - носити відзнаку 3-ої проби /Орляти/ на середині правої грудної кишені. Цієї відзнаки не можна носити по переході з УПЮ до УСП.



**1. Прихильник – Прихильниця**  
(Рис. 10)

1. Довжина щитика: 3 інчі - 7.5 см
2. Ширина щитика: 2 інчі - 5 см
3. Тло щитика: зелене /910/
4. Обведення щитика: малинове /816/
5. Пластовий вузол: синій /334/ від права і жовтий /444/ від ліва (ясний шнурок)
6. Носити: на лівому рукаві, посередині між ліктем і надпліччям.



**2. Учасник – Учасниця**  
(Рис. 11)

Учасник носить відзнаку прихильника з такими змінами: замість пластового вузла синя ленточка /334/ з жовтим Обведенням /444/ та жовтим написом СКОБ! /444/ .



**3. Розвідувач – Розвідувачка**  
(Рис. 12)

Розвідувач носить відзнаку учасника з доданою пластовою лілеєю білої барви з тризубом жовтої /444/ барви. Висота лілеї 2 інчі — 5 см.



**4. Скоб – Вірлиця**  
(Рис. 13)

Скоб-Вірлиця носить відзнаку розвідувача з такими змінами: замість червоного Обведення щитика червоний шнурочок /816/ а поза ним золотий віночок з дубових листків.



Рис. 14

**5. Пластун скоб – гребець**

Пластун скоб - гребець носить відзнаку, подібну до відзнаки пластуна скоба, лиш лілея поміщена поверх адміральського якоря жовтої барви /444/, а гасло скоб є на стапелях якоря.



Рис. 15

**6. Пластун скоб – обсерватор**

Пластуна скоб-обсерватор носить відзнаку, подібну до відзнаки пластуна скоба, лиш замість ленточки є пропелер біло-синьої /334/ барви, а гасло СКОБ є поміж крилами пропелера.



Рис. 16

**7. Гетьманський пластун скоб  
Гетьманська пластунка вірлиця**

носить відзнаку пластуна скоба - вірлиці з тією різницею, що замість ленточки з написом СКОБ на відзнаці вигаптовані дві схрещені булави жовтої /444/ барви, довжини 1 ін. -25 мм.

Пластун скоб - вірлиця, пластун скоб-гребець, пластун скоб - обсерватор, гетьманський пластун скоб - вірлиця мають право носити відзнаку свого ступеня після переходу до УСП - замість відзнаки УСП.



**В. УСП**



Рис. 17

1. Довжина щитика: 3 інчі – 75 мм
2. Ширина щитика: 2 інчі – 50 мм
3. Довжина лілеї: 2 інчі – 50 мм
4. Тло щитика: барви зеленої /910/
5. Лілея: білої барви
6. Тризуб: жовтої барви /444/
7. Обведення щитика: зелений шнурочок
8. Носити: на лівому рукаві, посередині між ліктем і надпліччям

**Г. УПС**

1. **Сеніор прихильник** носить відзнаку як старший пластун з тією різницею, що обведення щитика є бронзової барви /801/.



Рис. 18



Рис. 19



Рис. 20

2. **Сеніор праці** носить відзнаку сеніора прихильника з одним „журавлем" під лілеєю. Барва журавля: жовта /444/. (Рис. 18)
3. **Сеніор довіря** носить відзнаку сеніора прихильника з двома „журавлями". (Рис. 19)
4. **Сеніор керівництва** носить відзнаку сеніора прихильника - з трьома „журавлями". (Рис. 20)

**IV. ВІДЗНАКИ ПЛАСТОВИХ ВИШКОЛІВ**

**A. ВІДЗНАКИ ІГРОВИХ КОМПЛЕКСІВ В УПН**



Рис. 19



Рис. 20



Рис. 21

**1. Отрок: (Рис. 19)**

1. Довжина щитика: 2 інчі - 50 мм
2. Ширина щитика: 1 1/8 інча - 30 мм
3. Тло щитика: барви зеленої /910/
4. Символ: лук з напнятою тятивою жовтої барви /444/
5. Обведення щитика: широче на 1/8 ін. - 3 мм жовтої барви /444/
6. Носити: у верхній частині лівого рукава, 1 інч - 25 мм понад відзнакою новацького ступеня.

**2. Джур: (Рис. 20)**

Відзнака як в Отрока з такою різницею, що тло щитика є малинове /816/, а символ є у формі козацької шаблі.

**3. Звідун: (Рис. 21)**

Відзнака як в Отрока з такою різницею, що тло щитика є блакитної барви /996/, а символ є у формі рушниці

## Б. ВІДЗНАКИ КІЛЬКОСТІ ВІДБУТИХ ТАБОРІВ В УПН

Члени УПН, які успішно відбули один або більше новацьких таборів, носять відзнаку кількості відбутих новацьких таборів. Відзнака є круглої форми, містить якийсь символ і число 1,2, 3, 4, або 5, яке визначає кількість відбутих новацьких таборів. Відзнаку носять по середині правої кишені сорочки. Її отримують при закритті новацького табору, разом із таборовою відзнакою. На однострою можна носити лиш одну таку відзнаку, враз із таборовою відзначкою останнього відбутого табору. Цих відзнак не носять після переходу до УПЮ.



Рис. 22



Рис. 23



Рис. 24



Рис. 25



Рис. 26

### 1. Після відбуття першого табору (Рис. 22):

1. Промір відзначки: 1 інч - 25 мм
2. Тло: золотої барви
3. Число і обведення: чорної барви
4. Символ: стебло синє /809/, квітка червона /321/
5. Спосіб виконання: витиск в металі або емаль на металі

### 2. Після відбуття другого табору (Рис. 23):

Відзнака подібна, як першого табору, лиш замість числа 1 - число 2 і символ як на рисунку: квітки червоні /321/ зі синіми /809/ серединами, і синя /809/ зірка.

### 3. Після відбуття третього табору (Рис. 24):

Відзнака подібна, як першого табору, лиш замість числа 1 - число 3 і символ як на рисунку: зозуля червона /321/ та чорна.

### 4. Після відбуття четвертого табору (Рис. 25):

Відзнака подібна, як першого табору, лиш замість числа 1 - число 4 золотої барви у червоному /321/ колесі, і символ як на рисунку: сині /809/ листки.

### 5. Після відбуття п'ятого табору (Рис. 26):

Відзнака подібна, як першого табору, лиш замість числа 1 - число 5 золотої барви у синьому /809/ колесі, і символ як на рисунку: сині /809/ дрова, червоний /321/ вогонь та обрамування ватри.

**В. ВІДЗНАКИ ПЛАСТОВИХ ВМІЛОСТЕЙ****1. в УПН - Новацькі вмілості**

Рис. 27

1. Відзнака у формі трикутника, 2 інчі - 50 мм в ширині і 1 1/2 ін. - 38 мм у висоті.
2. Тло щитика: зелене /910/
3. Обведення: жовте /444/, широке на 1/8 інча - 3 мм.
4. Символ: жовтий /444/
5. Форма символу нормована [Правильником УПН](#).
6. Спосіб виконання: нашивання з матеріалу або гапт.
7. Носити: в поземих рядах по три на правому рукаві сорочки. Середня відзнака першої трійки 2 інчі - 50 мм під відзнакою приналежності до Роя

**2. в УПЮ - Испити вмілості**

Рис. 28

1. Відзнака округла. Промір кола 1 3/16 ін. — 30 мм.
2. Тло щитика синє /334/, символ: малиновий /816/.
3. Обведення щитика широке на 1/8 ін. - 3 мм, малинової барви /816/.
4. ~~Форма символу нормована Правильником УПЮ Частина III. Испити вмілості УПЮ.~~
5. Кожний край може вносити ознаки розрізнення ступенів вмілостей.
6. Спосіб виконання - як відзнаки новацьких умілостей.
7. Носити: 3 інчі - 75 мм під відзнакою гуртка, або 1 інч - 25 мм під відзнакою або відзнаками вишколів КПВ чи інших вишколів, потверджених ГПБулавою.

**Г. ВІДЗНАКА ФІЗИЧНОЇ ВПРАВНОСТІ**

1. **В УПЮ:** Юнаки і юначки носять відзнаки фізичної вправності, призначені для їхніх вікових груп.

**а. Вікова група 13 - 14 рр.:**

Рис. 29

(Виготовив пл.сен. Б. Титла)

1. Відзнака прямокутна, широка на 7/8 інча - 22 мм і висока на 5/8 інча - 16 мм.
2. Тло відзнаки: зелене /703/
3. Обведення: срібне, 1 мм широке
4. Символ срібної барви, як на рисунку
5. Спосіб виконання: витиск у металі, або емаль на металі.
6. Носити: на паточці правої грудної кишені з лівого кінця.

**б. Вікова група 15 - 16 рр.:**

Відзнака як повище з тією різницею що тло відзнаки синє /809/, а символ і обведення золоте.

**в. Вікова група 17 - 18 рр.:**

Відзнака, як вище, лиш тло відзнаки малинове /816/, а символ і обведення золоте.

**2. В УСП І УПС**

Старші пластуни і Сеніори носять відзнаки фізичної вправності приписані до свого віку.

## Г. ВІДЗНАКИ СПЕЦІАЛІЗАЦІЙНИХ ВИШКОЛІВ

Відзнаки спеціалізаційних вишколів, ведених за одностайною в усіх краях програмою, потвердженою ГПБулавою, є однакові для всіх крайових пластових організацій. Їх форму, спосіб виконання і ношення визначає Головна Пластова Булава.



Рис. 30

### а. Відзнака Лісової Школи

#### І-го ступеня

Обведення щитика червоне.

#### ІІ-го ступеня

Відзнака така, як першого ступеня, тільки обведення щитика золоте.



Рис. 31

### б. Відзнака Школи Булавних



### в. Відзнака Золотої Булави

Рис. 32

## V. ВІДЗНАКИ ПЛАСТОВИХ ДІЛОВОДСТВ

### A. В ПЛАСТОВИХ З'ЄДНАННЯХ

#### 1. УПН

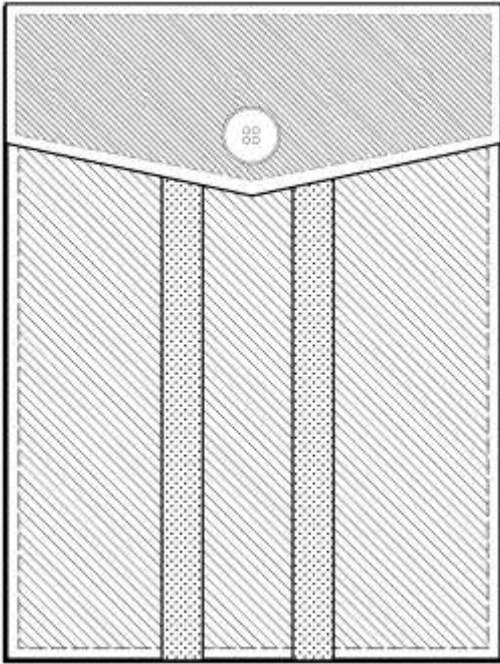


Рис. 33

##### а. Ройовий: (Рис. 33)

1. Довжина пасків рівна довжині кишені сорочки
2. Ширина пасків: 1/4 інча - 8 мм
3. Барва пасків: срібна
4. Носити: симетрично на лівій грудній кишені.

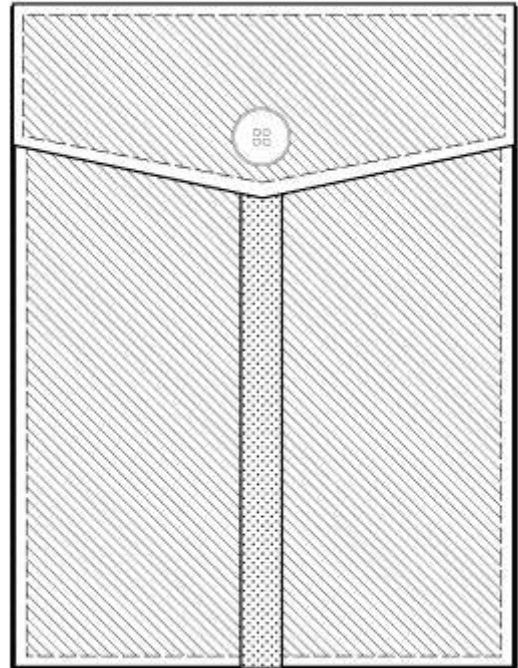


Рис. 34

##### б. Заступник ройового: (Рис. 34)

- один пасок розмірів і барви, як у ройового.  
Носити: посередині лівої грудної кишені.

#### 2. УПЮ

##### а. Гуртковий:

відзнака така, як у ройового УПН

##### в. Курінний:

відзнака така, як у гурткового, тільки паски **золотої** барви.

##### б. Заступник гурткового:

відзнака така, як у заступника ройового УПН

##### г. Член курінного проводу:

відзнака така, як у заступника гурткового, тільки пасок **золотої** барви.

#### 3. УСП і УПС

Курінний і член курінного проводу носять такі відзнаки, як курінний і член курінного проводу УПЮ.


**Б. В ПЛАСТОВИХ СТАРШИНАХ****1. СТАНИЧНА ПЛАСТОВА СТАРШИНА**

Рис. 35

**а. Голова (Рис. 35)**

1. Довжина пасків: 3 інчі - 75 мм
2. Ширина пасків: 1/4 інча - 6 мм
3. Барва пасків: срібна
4. Носити: над лівою кишенею сорочки у відступі пів інча - 12 мм від її закінчення.




Рис. 36

**б. Кошові (Рис. 36)**

1. Пасочок як у голови
2. Шнурочок: грубости 1/16 ін - 3 мм
3. Барва шнурочка: срібна
4. Носити: як голова Станиці.




Рис. 37

**в. Член Станичної Старшини (Рис. 37)**

виміри, барва паска і спосіб ношення як у голови станиці.

**2. КРАЙОВА ПЛАСТОВА СТАРШИНА**

Відзнаки крайової пластової старшини є такі ж, як відзнаки станичної пластової старшини, **тільки їх барва є золота.**

**а. Голова КПСтаршини**

- як голова станичної старшини

**б. Крайові коменданти,**

крайовий голова УПС,  
крайовий референт УСП: - як кошові

**в. Член КПСтаршини:**

- як член станичної старшини

**г. член булави** крайового коменданта /тки/, крайового голови УПС і крайового референта УСП носить відзнаку, як на рис. 38:



Рис. 38

Виміри, барва, спосіб ношення як у крайових комендантів.

### 3. ГОЛОВНА ПЛАСТОВА БУЛАВА

**а. Голова (Рис. 39)**

Виміри, барва і спосіб ношення – як у Крайовій Пластовій Старшині

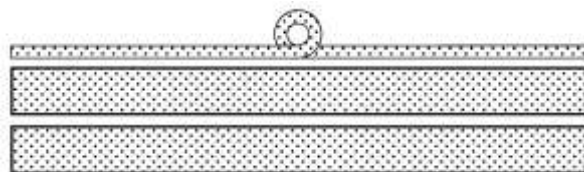


Рис. 39

**б. Керівник виховної діяльності (Рис. 40)**

Вимір, барва і спосіб ношення - як у голови ГПБ

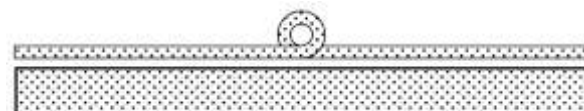


Рис. 40

**в. Член Головної Пластової Булави (Рис. 41)**

Вимір, барва і спосіб ношення - як у голови ГП

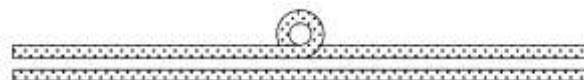


Рис. 41

**г. Співробітники членів ГПБулави, члени Головних Булав (Рис. 42)**

Виміри шнурочка, його барва і спосіб ношення – як у голови ГПБ



Рис. 42

Всі відзнаки в пластових старшинах є вигаптовані на підкладці зеленої барви /910/.

### В. В ПЛАСТОВИХ РАДАХ /КОНТРОЛЬНИХ ОРГАНАХ/

Відзнакою членів пластових рад /контрольних органів/ є дубовий листок на вилогах ковніра - хвостиком вгору (Рис. 43).—



Рис. 43



Рис. 44

**Голова ради /контрольного органу/** носить цю відзнаку на обох вилогах ковніра, член ради тільки на лівій вилозі.

Величина відзнаки однакова для всіх, а її барва така:

- в станичних пластових радах - срібна
- в крайових пластових радах - золота
- в Головній Пластовій Раді – бронзова

**Засада:**

**У випадку, коли одна особа виконує кілька діловодств ОДНОГО РОДУ / прим. діловодства в станичній і крайовій пластовій старшині, але не в станичній старшині і крайовій раді/, - тоді вона носить відзнаку найвищого діловодства.**



## VI. ВІДЗНАКИ ПЛАСТОВИХ ВИХОВНИКІВ ТА ЇХ ВИШКОЛІВ

### А. ПО УЛАДАХ

#### УПН

1. **Впорядник - впорядниця в рої** носить відзнаку Роя, в якому є впорядником-впорядницею, на середині лівої кишені сорочки.
2. **Гніздовий - гніздова** носить відзнаку приналежності до свого Гнізда на середині лівої кишені сорочки.
3. **Впорядник - впорядниця Самостійного Роя** носить на середині лівої кишені сорочки відзнаку веденого ним роя, на якій число роя подане римським числом.

#### УПО

1. **Впорядник - впорядниця в гуртку** носить відзнаку приналежності до Гуртка, в якому є впорядником, по середині лівої кишені сорочки.
2. **Зв'язковий - зв'язкова** носить по середині лівої кишені сорочки відзнаку приналежності до Куреня, в якому проводить.
3. **Впорядник - впорядниця Самостійного Гуртка** носить на середині лівої кишені сорочки відзнаку веденого ним гуртка, на якій число гуртка подане римським числом.

Гніздові, зв'язкові і впорядники самостійних роїв-гуртків, яких частини ще не затверджені й не мають порядкового числа, не носять відзнак ведених ними частин.

### Б. СПІЛЬНА ВІДЗНАКА БЕЗПОСЕРЕДНІХ ВИХОВНИКІВ

Відзнакою пластових провідників, які беруть безпосередню участь у виховних зайняттях пластової молоді, є білий шнурок, до свистка.

Його носять:

1. впорядник-впорядниця в Рої
2. впорядник-впорядниця в Гуртку
3. гніздовий-гніздова
4. зв'язковий - зв'язкова
5. кошовий - кошова
6. Крайові Референти Новаків і Юнаків, Новачок і Юначок
7. Головні Булавні Новаків і Юнаків, Новачок і Юначок
8. комендант пластового табору
9. член проводу пластового табору
10. член булави пластового табору



Рис. 45

**Носити:** поверх хустки, злучений на висоті її середини, звисає до долішнього краю грудних кишень сорочки, потім оба кінці зі свистком вкладені в ліву грудну кишеню.

## **В. ВІДЗНАКА ВИШКОЛІВ КАДРИ ВИХОВНИКІВ**

Цей розділ опущений, оскільки він розбіжний з [Правильником вишколів та ступенів Кадри Пл. Виховників для Виховників Уладу Пластунів Юнаків і Пластунок Юначок](#) та [Правильником Орлиного Круга](#)

## VII. ВІДЗНАКИ ІЗ РІЗНИХ НАГОД

Відзнаки з нагоди Пластового Дня, Свята Весни, пластових таборів, крайових зустрічей і т.п. /які мусять бути потверджені крайовою /згл. станичною/ старшиною/ носять над правою кишенею сорочки. Ці відзнаки можна носити лиш впродовж двох років від дати даної імпрези.

У випадках міжкrajових зустрічей, міжкrajових святкувань тощо, ГПБулава визначує форму, спосіб виконання та ношення відповідних відзнак та встановляє, як довго можна їх носити.

### **Засада:**

**На пластовім однострою не носитья ніяких непластових відзнак, хіба за окремим дозволом ГПБулави.**

**Пластових Відзнак не вільно - без дозволу ГПБулави носити ніде, лиш на пластовім однострою.**

**Одинокий виїмок - це мініятура пластового гербу, яку можна носити з лівої сторони грудей звичайного одягу.**

## VIII. ВІДЗНАКИ ПЛАСТОВИХ ВІДЗНАЧЕНЬ

**Бронзовий Хрест за геройський чин**



Рис. 46

Дальші приписи про Відзначення в Українськiм Пласті вийдуть окремим випуском.